

А К Т

обследования общеобразовательной организации по организации работы по обучению несовершеннолетних правилам безопасного поведения на дорогах, материально-технической и учебно-методической оснащенности

МАОУ СОШ №3

Городского округа Красноуральск

Составлен « 7 » августа 2015 г.

На момент проверки установлено следующее:

1. Общие сведения.

1.1. Директор МАОУ СОШ №3 Татьяна Григорьевна Ахмадулина

1.2. Количество учащихся - 455

1.3. Количество классов - 21

1.4. Наличие приказа директора ОО (№, от какого числа) о назначении ответственного за работу по организации обучения детей ПДД и профилактике ДДТТ (Ф.И.О., должность, телефон)

Приказ № 96 от 05.08.2014 г Назначить ответственным за пропаганду ПДД и руководителем общешкольного отряда ЮИД учителя начальных классов Симакову Надежду Васильевну.

1.5. В текущем календарном году с учащимися школы зарегистрировано 0 фактов ДТП.

Принятые меры: проводятся индивидуальные беседы с учащимися и их родителями

1.6. Сколько преподавателей ПДД прошли переподготовку с целью повышения квалификации и где

2 учителя нач классов прошли обучение ПДД в рамках отцовских дискуссий (окр мир) в течение учебного года по плану 2 учителя общи в Н-Таме

2. Учебно-методическое обеспечение.

2.1. Обучение Правилам дорожного движения ведется по:

а) региональному стандарту;

б) российской программе;

2.2. Обеспеченность учащихся учебниками и рабочими тетрадями:

100% 20% 30% 40% 50% 60% 70% 80% 90% 100%

2.3. Обеспеченность учащихся дополнительным информационным материалом:

100% 20% 30% 40% 50% 60% 70% 80% 90% 100%

2.4. Наглядный и дидактический материал, имеющийся в образовательной организации:

а) плакаты по ПДД (их соответствие положениям ПДД РФ); имеется

б) плакаты по первой доврачебной помощи при ДТП; нет

в) дидактические игры; имеются

г) видеофильмы; имеются

д) диафильмы и слайды; нет

е) карточки-задания по ПДД; имеются

ж) рабочие тетради; имеются

2.5. Диагностический материал:

а) контрольные задания; имеются

б) диагностические тесты; имеются

в) уровневые задания для самостоятельной работы учащихся; имеются

2.6. Методические материалы для педагогов:

а) опыт работы по профилактике ДДТТ (годы выпуска);

б) сборники планов конспектов уроков и внеклассных мероприятий (годы выпуска);

в) методические рекомендации по обучению учащихся ПДД (годы выпуска)

Энциклопедия кубанца Ушинс И.А. Ушков 1985г
Метод. мат-лы по ситуационному обучению
чг-све ПДД 1986г
Метод. руководство к таблице 1985г
используемые источники интернета

г) методические рекомендации по организации внеклассной работы с детьми по предупреждению ДДТТ (годы выпуска)

Книжка безопасности 2003г
Лекционные планы по ОБЖ 2003г
используемые источники интернета

2.7. Использование школьных печатных средств информации, радиовещания, компьютерных классов: используются для распечатки памяток, листовок по ПДД.

3. Материально-техническое обеспечение.

3.1. Кабинет по ПДД (имеется или нет): имеется

3.1.1. Оборудование кабинета ПДД:

Перечень ТСО:

1. Доска – экран.
2. мультимедийный проектор - BENQ
3. ноутбук - ASUS
4. телевизор - JVC
5. видео-DVD проигрыватель - DAEWOO
6. Электронный светофор

3.1.2. Загруженность кабинета ПДД (как часто проводятся занятия по ПДД): 1 раз в неделю

3.1.3. Какие классы занимаются в кабинете: 1-4 классы

3.1.4. Имеется ли график работы кабинета: нет

3.1.5. Какие наглядные и учебно-методические пособия в нем имеются (их годы выпуска), как используются для проведения занятий:

Учебно-наглядные пособия

1. Иллюстрированные плакаты « Детям о правилах дорожного движения»

Альбом 10 плакатов.

2. Азбука велосипедиста -14 плакатов.

3. Комплект по ПДД (типичные опасные дорожные ситуации с учащимися школы).

4. Набор иллюстрированных плакатов «Безопасность на улицах и дорогах».

5. Азбука юного пешехода -16 плакатов

6. Ламинированные дорожные знаки – 24шт.

7. Подставки по знаки – 2 шт.

8. Светофор электронный – 1шт.

3.2. Уголки по БДД (имеются или нет) имеется.

3.2.1. Количество уголков: 3

3.2.2. Где располагаются: раздевалка, рекреация 1 этажа

3.2.3. Какие вопросы (рубрики) освещают: правила ДД, информация о ДТП, паспорт ДД.

3.3. Наличие площадки БДД с дорожной разметкой и комплектом знаков: имеется

3.3.1. Какие классы занимаются на площадке БДД: с 1-4 классы

3.3.2. Имеется ли график работы площадки БДД : нет

3.4. Наличие тренировочного перекрестка (имеется или нет): имеется.

3.4.1. Где расположен: в рекреации на 1 этаже.

4. Наличие Паспорта дорожной безопасности в печатном виде: имеется

4.1. Где находится: в кабинете светофор

4.2. Размещен на сайте школы: да

4.3. Наличие визуализированного Паспорта дорожной безопасности школы: имеется

4.4. Где находится: в раздевалке.

4.5. Обратная связь в форме: письменного обращения (на стенде размещен карман)

5. Отряд ЮИД.

5.1. В школе создан отряд ЮИД: отряд ЮИД «Светофорики»

5.2. Состав отряда ЮИД: 15 человек от 9-12 лет

5.3. Руководитель отряда (Ф.И.О., должность): учитель начальных классов Симакова Надежда Васильевна

5.4. Командир отряда (Ф.И.О., класс): Кайгородов Максим 6 «А» класс

5.5. Наличие плана работы отряда на учебный год: имеется

6. Выводы и рекомендации.


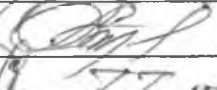

6.1. Предложения педагогическому коллективу ОУ по организации работы _____

*Провести семинар для родителей,
информации по обучению БДД.*

6.2. Заключение по результатам обследования _____

6.3. Срок устранения недостатков: до « ____ » _____ 20 ____ г.

Подписи:

В.о. начальника отдела  В.О. Виноградов
Исполнитель по контракту  А.В. Фролов
Директор ООО  Т.Т. Анисимов

